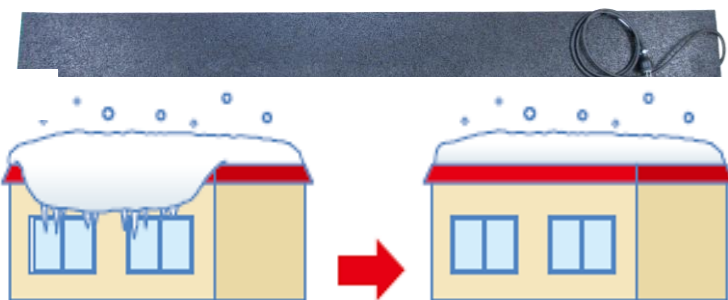


ハート融雪マット オプション品

- 炭素繊維を発熱体に使用しているので、強度・耐久性が抜群です
- 透水性があり下部に水を排出するので、2次凍結防止、電気代の削減効果があります
- ゴムチップ素材のクッション性で滑りにくく、衝撃を吸収します
- 国内生産・廃タイヤリサイクルゴムチップ使用で、ECO&ハイクオリティです

※平な屋根のみ対象商品です



雪庇、つららでお悩みなら、雪庇マットで解決！

雪庇用マットのみ、基本色・融雪能力が異なります。

- 基本色：黒 (BL)
- 融雪能力：600W/㎡

商品名	雪庇用
型番	M111221
サイズ	200×2100×20t(mm)
通常価格(黒)	¥70,092 (税抜¥63,720)
面積	0.42㎡
重量	約7.6kg
コード長	2m
消費電力	252W
電気代	¥7.8/1時間
対応色	黒・2色・3色



商品名	ストレート型	入隅型	出隅型
型番	ST80 / ST100	LH80 / LH100	LD80 / LD100
サイズ	幅80×1000×20t(mm) 幅100×1000×20t(mm)	幅80×220×300×20/30t(mm) 幅100×220×300×20/30t(mm)	幅80×220×300×20/30t(mm) 幅100×220×300×20/30t(mm)
通常価格(2色)	ST80 ¥6,820 (税抜¥6,200) ST100 ¥7,150 (税抜¥6,500)	LH80 ¥7,040 (税抜¥6,400) LH100 ¥10,120 (税抜¥9,200)	LD80 ¥7,040 (税抜¥6,400) LD100 ¥10,120 (税抜¥9,200)
対応色	黒・2色・3色	黒・2色・3色	黒・2色・3色




商品名	斜形マット	3分岐ケーブル(防雨タイプ)	5分岐ケーブル(防雨タイプ)
型番	PM8412	PLV5303	PLV5305
サイズ	84×1200×5/20t(mm)	全長 3900mm	全長 4700mm
通常価格(2色)	¥4,136 (税抜¥3,760)	¥17,545 (税抜¥15,950)	¥21,175 (税抜¥19,250)
重量	約1.0kg	約1.0kg	約1.3kg
最大ワット数	-	1500W	1500W
対応色	黒・1色・2色・3色	グレー	グレー

雪感知センサー

- 電気代は、全国家庭電気製品公正取引委員会の「電気料金の目安単価」によります
- 基本色緑黒 (GB)、下層黒の20mm厚、定格電力100V、融雪能力は300W/㎡です
- 他のカラーは注文製造にて承ります(黒・3色は価格が変動いたします)

電気工事不要！！コンセントを繋ぐだけですぐに使用できます！！



商品名	スノークリアエコ
型番	HT270K
サイズ	制御部 160×260×100(mm) センサー部 40×40×81(mm) ポール長 200(mm)
通常価格	¥143,000 (税抜¥130,000)
重量	制御部 約1.5kg / センサー部 約0.6kg
最大ワット数	1500W
使用温度	-20℃～+20℃
定格電圧	100V(200V仕様は受注生産)

スノークリアエコを使用するメリット・デメリット

メリット 1 簡単接続！

電気工事は不要なので、ご購入後は本体を設置し、コンセントを繋ぐだけで使用開始が可能です。設置に必要な材料が一式含まれています。

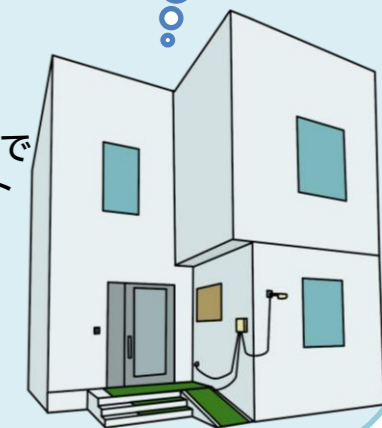
メリット 2 節電で安心

雪感知センサーがついているので、雪が降っていない時は自動で融雪マットの電源をOFFしてくれるので、電気代を大幅にカットできます。

デメリット1 壁にビス穴をあけます

安全の為固定が必要な為、設置面はビス止めします。

冬をのんびり
経済的に...



※スノークリアエコ 附属品※



センサー取付台カバー



樹脂製外部取付足



ポール(支柱)用取付金物



壁取付用ビス



ポール(支柱)用取付金具